



GRAN PIRÁMIDE DE GUIZA

Ficha Técnica Visión Artística Legendaria

**WINDOWS
TO INFINITY**

By Expotour Itinerant

¿Qué verá el visitante?

Cada una de estas siete piezas es una obra de arte individual, un viaje detallado a cada una de las maravillas del mundo antiguo. Aunque más pequeñas que las Visiones Monumentales, estas visiones artísticas están llenas de una riqueza visual y una perspectiva espectacularmente inmersivas. Aquí, el visitante se pierde en la infinitud de detalles: cada columna, cada relieve y cada escena está creada para ser contemplada con calma.

No hay juegos de luces móviles: la iluminación es fija, permitiendo que el esplendor artístico hable por sí mismo. Cada pieza tiene su propia audioguía general, que abarca la colección completa. Además, se incluye un relato del autor, una crítica artística y un video que engloba todo el conjunto.

En cada una de estas siete visiones, el visitante encontrará una explosión de arte y narrativa que invita a contemplar la majestuosidad del mundo antiguo desde una perspectiva única. Cada maravilla, presentada de forma individual, es una ventana a la historia y a la creatividad humana, permitiendo a cada espectador descubrir y apreciar los detalles artísticos que hacen de estas obras algo realmente especial.




OWS FINITY

Opinión del Autor


Esta serie me permitió sumergirme en los mitos y leyendas más épicos de la humanidad. Las Siete Maravillas del mundo antiguo me ofrecieron una oportunidad única de explorar el pasado y darle mi toque personal. Cada una de estas Visiones combina historia y creatividad: conecta al espectador con los grandes logros del ingenio humano.

En Egipto, las pirámides nacieron como escaleras hacia el más allá, guiando a los faraones a través del reino de Osiris, el dios de la vida y la muerte. Su forma triangular apuntaba al cielo, como una señal eterna de la devoción humana hacia lo que no puede ser comprendido.




Versión **La Experiencia**:

Grandes módulos diseñados exclusivamente para grandes espacios expositivos.



La Experiencia | Módulo completo



La Experiencia | Módulo completo

Especificaciones Técnicas

Medidas módulo	2,20x2,40x2,57 m
Conjunto indivisible	7 módulos
Altura total con bases	3,10 m
Medida superficie total	2,20x2,40 m
Peso total	200 kg
Peso x m ²	50 kg
Potencia eléctrica	1 Kw
Automatismo	No

Luces LED DMX	Incluido
Audio amplificado	No
Pantalla	1 para el conjunto
Gráfica	1 ud
Rótulo frontal	Incluido
Placa códigos QR	Incluido
Extracción humos	No
Agua y desagüe	No

Acompañamiento Técnico

Audioguía	Incluido
Videoguía	Incluido
Música	Incluido
Vídeo	Incluido
Códigos QR	Incluido
Guía de viaje	Incluido

Acompañamiento Artístico

Personajes	No
Narrativa	Conjunta
Mensajes finales	No
Opinión autor	Incluido
Opinión crítica	Incluido

Apto para:


Niños	Sí
Adolescentes	Sí
Jóvenes	Sí

Mediana edad	Sí
Mayores	Sí

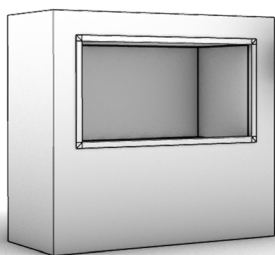


Versión **La Esencia**:

Módulo compacto formado por contenedores reducidos y estructuras plegables que se adaptan a cualquier tipo de sala con puertas de 1,20x2,10 m.



La Esencia | Módulo básico



La Esencia | Módulo completo

Especificaciones Técnicas

Medidas módulo	2,60x1,20x2 m
Conjunto indivisible	7 módulos
Altura total con bases	2,40 m
Medida superficie total	2,60x2,40 m
Peso total	200 kg
Peso x m²	50 kg
Potencia eléctrica	1 Kw
Automatismo	No

Luces LED DMX	Incluido
Audio amplificado	No
Pantalla	1 para el conjunto
Gráfica	1 ud
Rótulo frontal	Incluido
Placa códigos QR	Incluido
Extracción humos	No
Agua y desagüe	No

Acompañamiento Técnico

Audioguía	Incluido
Videoguía	Incluido
Música	Incluido
Vídeo	Incluido
Códigos QR	Incluido
Guía de viaje	Incluido

Acompañamiento Artístico

Personajes	No
Narrativa	Conjunta
Mensajes finales	No
Opinión autor	Incluido
Opinión crítica	Incluido

Apto para:

Niños	Sí
Adolescentes	Sí
Jóvenes	Sí

Mediana edad	Sí
Mayores	Sí



WINDOWS TO INFINITY

www.expotouritinerant.com
info@expotouritinerant.com